










Die ausgeschilderten, zahlenmäßig begrenzten Parkplätze der GK Quest Akademie befinden sich links vom Gebäudekomplex (linke Stichstraße ). Die Zufahrt zu den Parkplätzen ist nur über die Straße "Im Schuhmachergewann" möglich. Weitere Parkmöglichkeiten sind in den Straßen Sandwingert, Hauheckenweg und Adlerstraße  oder anderen Nebenstraßen.

Anreise mit der Bahn/ÖPNV:


 4 Gehminuten von der Haltestelle Wieblingen Mitte  in Heidelberg entfernt (früher: OEG Bahnhof Wieblingen) (Straßenbahn Linie 5 von Heidelberg oder Mannheim her kommend)


Vom Hauptbahnhof Heidelberg fahren Sie mit der OEG in Richtung Mannheim bis zur Haltestelle Wieblingen Mitte. Sie überqueren den Bahnübergang. Nach dem Bahnübergang rechts abbiegen und dann die nächste Möglichkeit links.

 17 Gehminuten oder weiter mit der Linie 34 von der Deutschen-Bahn-Haltestelle HD-Pfaffengrund/Wieblingen (Bahn und S-Bahn) 

 3 Gehminuten von den Bushaltestellen der Linien 34/734 (Haltestelle Maaßstraße)  und 7 Gehminuten 35 (Haltestelle Elisabeth von Thadden Platz) 

Anreise mit PKW:

Von der A5 von Darmstadt bzw. vom Walldorfer Kreuz kommend oder von der A656 vom Mannheim kommend bis zum Heidelberger Kreuz, dort die A656 Richtung Heidelberg. Sofort nach dem Kreuz Ausfahrt HD-Wieblingen abfahren und an der nächsten Möglichkeit rechts abbiegen.  An der nächsten Kreuzung links abbiegen. Am Kreis geradeaus nach ca. 700 m rechts an der übernächsten Ampel in den Grenzhöfer Weg abbiegen. Danach ist die zweite Straße rechts die Waldhofer Straße.

Von Heidelberg kommend fahren Sie parallel zum Neckar Richtung Mannheim bis zum Stadtteil Wieblingen. Auf der Mannheimer Straße an der alten katholischen Kirche biegen Sie links ab in die Maaßstraße.  Nach dem Bahnübergang rechts abbiegen und dann die nächste Möglichkeit links.

Die Seminarräume der Quest Akademie befinden sich an der Privatstraße in dem Knick der Waldhofer Straße. Die Zufahrt zu den Parkplätzen ist nur über die Straße "Im Schuhmachergewann" möglich!



Eingang Waldhofer Str. 11 / 5
Seminarräume 1. + 2.OG
Tel.: 06221 – 7 39 20 30



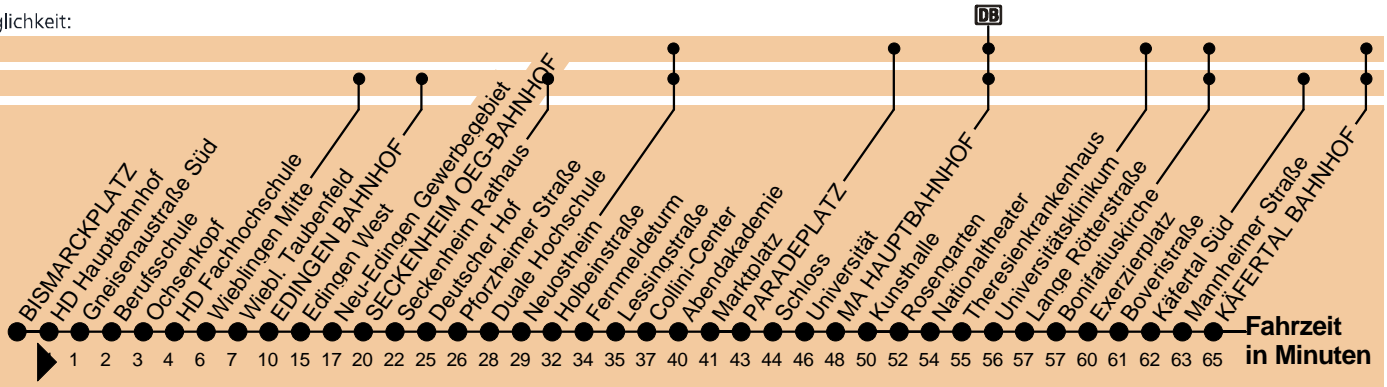
5

Mannheim

Umsteigemöglichkeit:

Stadtbahn

Bus



Uhr	Montag - Freitag	Samstag	Sonn- u. Feiertag	Uhr
3		25	25	3
4	47	25 55	25	4
5	27 47	25 55	25	5
6	07 27 47 57 _A	25 55	25	6
7	07 17 _A 27 37 47 57 _A	25 55	25	7
8	07 17 27 37 47 57	27 57	25 57 _H	8
9	07 17 27 37 47 57	27 57	27 _H 57 _H	9
10	07 17 27 37 47 57	17 27 37 47 57	27 _H 57 _H	10
11	07 17 27 37 47 57	07 17 27 37 47 57	27 _H 57 _H	11
12	07 17 27 37 47 57	07 17 27 37 47 57	27 _H 57 _H	12
13	07 17 27 37 47 57	07 17 27 37 47 57	27 _H 57 _H	13
14	07 17 27 37 47 57	07 17 27 37 47 57	27 _H 57 _H	14
15	07 17 27 37 47 57	07 17 27 37 47 57	27 _H 57 _H	15
16	07 17 27 37 47 57	07 17 27 37 47 57	27 _H 57 _H	16
17	07 17 27 37 47 57	07 17 27 37 47 57	27 _H 57 _H	17
18	07 17 27 37 47 57	07 17 27 37 47 57	27 _H 57 _H	18
19	07 17 27 37 47 _E 57 _H	07 27 57 _H	27 _H 57 _H	19
20	07 _E 27 _H 57 _H	27 _H 57 _H	27 _H 57 _H	20
21	27 _H 57 _H	27 _H 57 _H	27 _H 57 _H	21
22	27 _H 57 _H	27 _H 57 _H	27 _H 57 _H	22
23	27 55	27 55	27 55	23
0	25 _# 55 _E	25 55 _E	25	0
1	25 _Y 2:25 _o	25 2:25	25 _E	1

E = nur bis Edingen

A = Hochflurfahrzeug möglich

Y = Mo - Do nur bis Edingen Bahnhof

o = nur in der Nacht Fr/Sa und vor Wochenfeiertagen

H = nur bis Mannheim Hbf

= Mo - Do nur bis Viernheim Bahnhof

Am 24.12. und am 31.12.
Verkehr wie an Samstagen.

Fahrplan und Tarifinform. 0621/465-4444

Betriebsstörungen 0621/465-0

Gültig ab 12.06.2016 / Ohne Gewähr



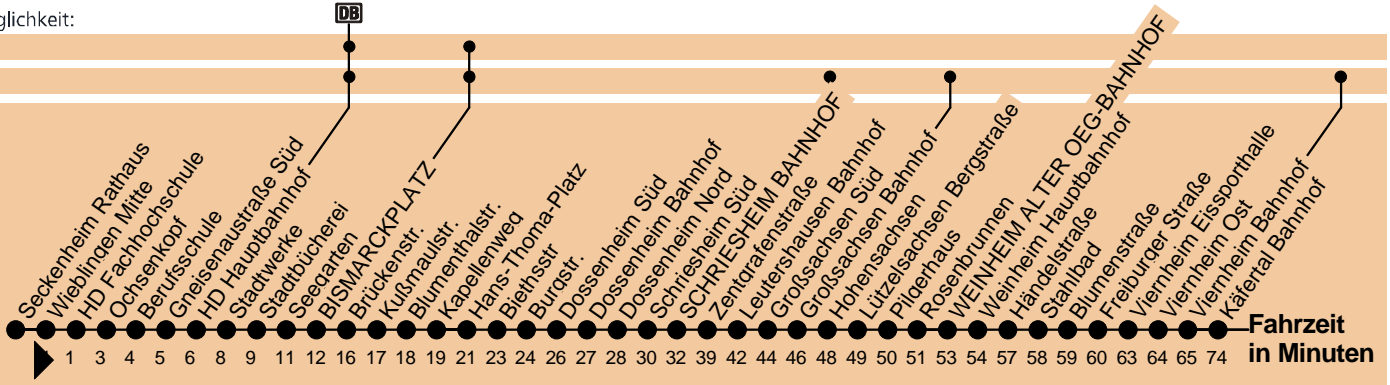
5

Heidelberg

Umsteigemöglichkeit:

Stadtbahn

Bus



Uhr	Montag - Freitag						Samstag					Sonn- u. Feiertag		Uhr	
3							27						27		3
4	20	40					27	37 _B	57				27		4
5	00	20	40	50			27	57					27		5
6	00	10	20	30	40	50	27	57					27		6
7	00	10	20	30	40	50	27	57					27	57	7
8	00	10 _S	20	30 _S	40	50 _S	27	57					27	57	8
9	00	10 _S	20	30 _S	40	50 _S	20	40	50 _B				27	52	9
10	00	10 _S	20	30 _S	40	50 _S	00	10 _B	20	30 _B	40	50 _B	22	52	10
11	00	10 _S	20	30 _S	40	50 _S	00	10 _B	20	30 _B	40	50 _B	22	52	11
12	00	10 _S	20	30 _S	40	50 _S	00	10 _B	20	30 _B	40	50 _B	22	52	12
13	00	10 _S	20	30 _S	40	50 _S	00	10 _B	20	30 _B	40	50 _B	22	52	13
14	00	10 _S	20	30 _S	40	50	00	10 _B	20	30 _B	40	50 _B	22	52	14
15	00	10	20	30	40	50	00	10 _B	20	30 _B	40	50 _B	22	52	15
16	00	10	20	30	40	50	00	10 _B	20	30 _B	40	50 _B	22	52	16
17	00	10	20	30	40	50	00	10 _B	20	30 _B	40	50 _B	22	52	17
18	00	10	20	30	40	50	00	10 _B	20	30 _B	50		22	52	18
19	00 _S	10 _S	20	50			20	50					22	52	19
20	20	50					20	50					22	52	20
21	22	52					22	52					22	52	21
22	22	52					22	52					22	52	22
23	22	52 _S					22	52 _S					22		23
0	22						22						22		0
1	27 _o		2:27 _o				27		2:27						1

S = nur bis Schriesheim

B = nur bis HD Bismarckplatz

o = verkehrt nur in der Nacht Fr/Sa und vor Wochenfeiertagen

Am 24.12. und am 31.12.
Verkehr wie an Samstagen.

Fahrplan und Tarifinform. 0621/465-4444

Betriebsstörungen 0621/465-0

Gültig ab 12.06.2016 / Ohne Gewähr

FAHRPLAN



Gültig ab 11.12.2011 - alle Angaben ohne Gewähr - 1160 / Heidelberg, Hauptbahnhof

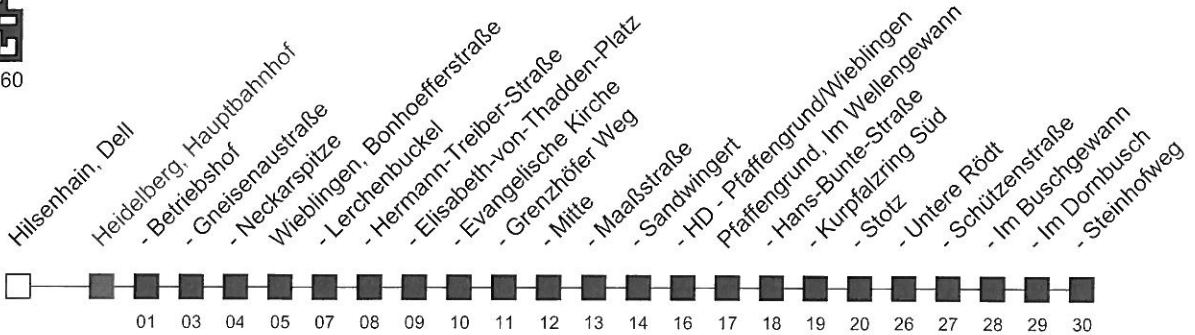
Handy: <http://mobil.vrn.de> Internet: <http://www.vrn.de>



<http://m.vrn.de/1160>

Richtung:
Wieblingen - Pfaffengrund, Steinhofweg

34



Uhr	Montag - Freitag	Uhr	Samstag	Uhr	Sonn- und Feiertag
5	33 53	5		5	
6	13 33 53	6		6	
7	13 33 53	7		7	
8	13 33 53	8	33 53	8	
9	13 33 53	9	13 33 53	9	
10	13 33 53	10	13 33 53	10	
11	13 33 53	11	13 33 53	11	
12	13 33 53	12	13 33 53	12	
13	13 33 53	13	13 33 53	13	
14	13 33 53	14	13 33 53	14	
15	13 33 53	15	13 33 53	15	
16	13 33 53	16	13 33 53	16	
17	13 33 53	17	13 33 53	17	
18	13 33 53	18	13 33 53	18	
19	13 33 53	19	13 53	19	
20	13	20	13	20	
21		21		21	
22		22		22	

BRN - Kundencenter Heidelberg, Hatschekstraße 34, 69126 Heidelberg, Tel. 06221/6062-22
 Am 24. und 31.12. Verkehr wie an Samstagen